

**MASCHIO**

**CORAZZA TIGRE  
BRAVA VITA BELLA  
BIRBA FURBA BARBI  
GIRAFFINA GIRAFFETTA  
GIRAFFA GIRAFFONA  
BISONTE BUFALO  
CHIARA TORNADO ARIETE  
LEOPARD GEMELLA**



**GAMME BROYEURS**

*L'offre la plus complète pour l'entretien du paysage et la gestion des résidus de culture.*

# GAMME BROYEUR

## BROYEURS MASCHIO, PERFORMANTS EN TOUTES CONDITIONS




Maschio offre une gamme large et complète de hacheuses adaptées aux exigences de tous : de la machine légère et compacte pour les applications de jardinage et d'entretien des espaces verts aux broyeurs pour les professionnels les plus exigeants. Toutes les machines se distinguent pour leur qualité de construction et pour les solutions techniques innovantes. Les multiples configurations possibles des différents modèles de la gamme permettent d'apporter une solution pour chaque demande.





## Sommaire


▪ Maschio : qualité dans chaque phase du cycle de construction	4-5
▪ Solutions exclusives pour garantir performances et fiabilité	6-7
▪ Hache-herbe série légère jusqu'à 40 HP	8-9
▪ Hache-sarments jusqu'à 80 HP	10-11
▪ Hacheuses polyvalentes jusqu'à 140 HP	12-13
▪ Hacheuses réversibles jusqu'à 200 HP	14-15
▪ Hacheuses rotatives à chambre haute jusqu'à 150 HP	16-17
▪ Hacheuses rotatives série « Heavy duty » jusqu'à 300 HP	18-19
▪ Hacheuses latérales de 25 à 200 HP	20-21
▪ Le bon outil pour une coupe toujours précise	22-23



Entretien des espaces verts



Résidus de taille



Résidus de culture



# GAMME BROYEUR

## MASCHIO : LA QUALITE DANS CHAQUE PHASE DU CYCLE DE FABRICATION



Les broyeurs Maschio sont conçus et fabriqués avec les meilleures technologies pour offrir performance et fiabilité sur le terrain. La qualité est assurée par l'utilisation de matières premières et de composants provenant des meilleurs fournisseurs. Dans nos usines, on utilise les technologies de coupe laser et soudure robotisée les plus avancées ; un contrôle qualité sévère garantit que toutes les machines respectent les très hauts standards de production Maschio.





Pour réduire les vibrations, l'absorption de puissance et afin d'améliorer la longévité de la machine, chaque rotor est équilibré électroniquement dans notre usine.





# GAMME BROYEUR

## SOLUTIONS EXCLUSIVES POUR GARANTIR PERFORMANCES ET FIABILITÉ

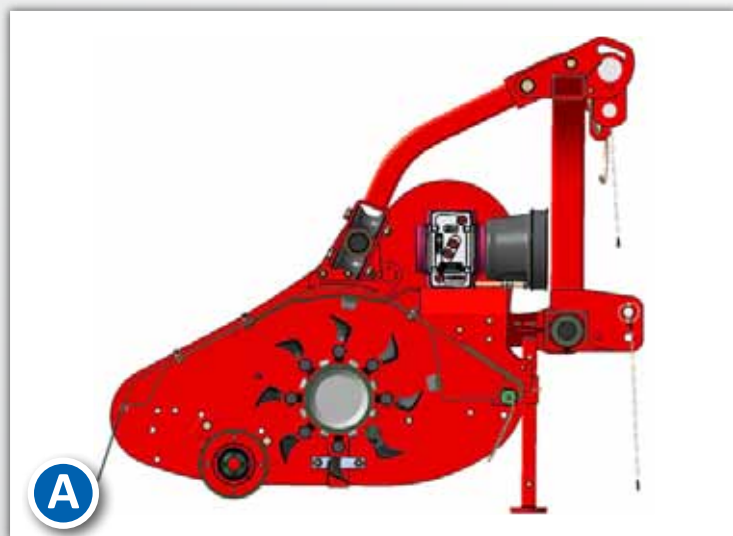
Toutes les broyeurs Maschio se caractérisent par des solutions simples et pratiques qui facilitent le travail quotidien de l'opérateur sur le terrain et lors de l'entretien. Les machines sont conçues avec une attention particulière pour la solidité : de nombreuses solutions sont mises en place pour réduire les efforts sur les composants les plus sollicités.



Les **paliers** du rotor sont en acier moulé à chaud et étanche. **Monté à l'intérieur**, cela protège les roulements et rend le broyeur beaucoup plus résistant par rapport à un montage extérieur.



Les **roulement à rotule sur rouleau** garantissent une fiabilité sans comparaisons. Le système de rotule garantit la bonne position du roulement et la résistance aux forces latérales pour réduire les efforts et le risque de rupture..



La caisse a été étudiée pour offrir la plus grande efficacité de coupe et donc des vitesses opérationnelles élevées. Sur tous les modèles, est installé une **contre-couteau** pour obtenir une coupe nette des produits. Le **rouleau arrière** peut être **déplacé** par un système à pivot, en position avancée

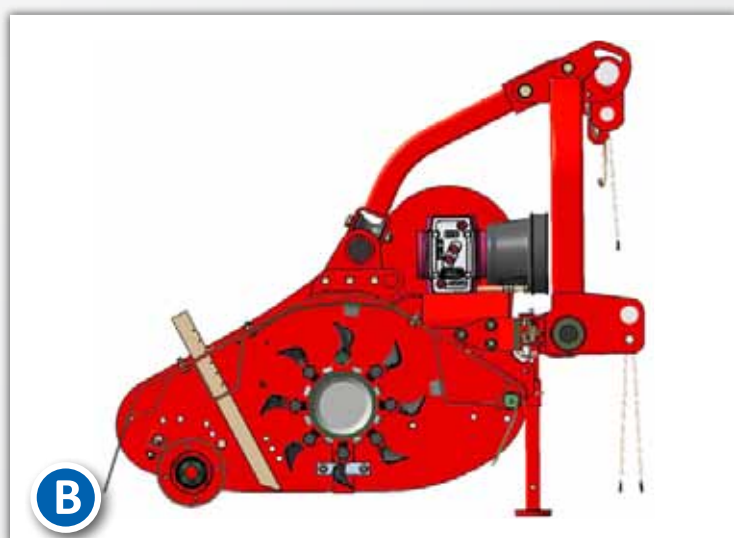




La **tension des courroies** de transmission peut être réglée très facilement depuis l'extérieur, grâce à un **système à vis** très pratique.



Les graisseurs sont tous dans des **positions très accessibles** pour faciliter les opérations d'entretien quotidien. Toutes les machines de la gamme utilisent des courroies offrant une transmission de la puissance beaucoup plus efficace que des courroies lisses.



(A) ou en retrait (B) : celui-ci permet, dans le premier cas, un effet autonettoyant et dans le second cas, la possibilité d'installer des dents de récupération pour retenir le produit et le canaliser sous le rouleau.




La **disposition en spirale spéciale** des couteaux ou marteaux, sur **8 rangées de supports**, permet de réduire au minimum la perte de puissance et les vibrations, et en même temps d'améliorer considérablement l'efficacité du broyeur (disponible sur les modèles **BRAVA LARGE 230-250, CORAZZA, GIRAFFA, CHIARA, TORNADO, ARIETE, LEOPARD, GEMELLA**).



# BROYEURS COMPACTS

## UNE COUPE PARFAITE

JUSQU'À 40 CH



La gamme de machines compactes est composée de 3 modèles simples et polyvalents, adaptés pour des tracteurs de faible puissance.

Le broyeur **JOLLY** est parfait pour les opérations d'entretien des espaces verts et d'entretien des installations sportives, il est disponible en version à éjection latéral ou arrière et permet d'obtenir une hauteur de coupe toujours uniforme. Les broyeurs réversibles **BIRBA** et **FURBA** garantissent une flexibilité d'utilisation sans égal, grâce à leur faible poids et à la possibilité d'être positionné à l'avant ou à l'arrière. Le modèle **FURBA** est doté d'un système de déport latéral mécanique idéal pour les opérations sous les arbres.



**JOLLY** : Les 4 roues pivotantes garantissent une excellente manœuvrabilité sur le terrain et permettent de régler très rapidement la hauteur de coupe.

**FURBA** : Système de déport latéral avec barres de coulissement.

**BIRBA** : Détail de la boîte de transfert avec double renvoi by: du double boîtier avant/arrière (option).



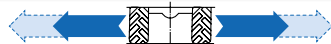
# JOLLY



# BIRBA



# FURBA



Mod.	MAX cm	MIN cm	MIN cm	MAX cm
100	60	40	40	60
120	74,5	45,5	45,5	74,5
140	84	44	56	96
160	84	44	76	116
180	84	44	91	131

## CARACTÉRISTIQUES DE LA GAMME

Modèle		JOLLY LAT	JOLLY POST	BIRBA	FURBA
Largeur de travail	cm	120-150-180	120-150-180-210	95-115-135-155	95-115-135-155-170
Largeur hors tout	cm	145-175-205	125-155-185-215	113-133-153-173	113-133-153-173-188
Poids	kg	165-190-230	165-190-225-365	180-200-220-240	195-215-235-250-260
Puissance du tracteur	hp	14-40	14-50	10-40	10-40
Catégorie attelage		I	I	I	I
Outils		3-3-3	3-3-3-6	20-24-28-32	20-24-28-32-36
Type d'outils		lame rotative	lame rotative	"19" - "21"	"19" - "21"
Régime prise de force (tr/min)		540	540	540	540
Nombre de courroies		—	—	2	2
Déport mécanique		—	—	—	●
Déport hydraulique		—	—	—	○
Réversible		○	○	○	○
Boîtier av/arr 1000 T/MIN		—	—	○	○
Tôle anti-usure		—	—	—	—
Contre-couteau		—	—	—	—
Dents de récupération		—	—	—	—
Coulisseaux		—	—	●	●

● de série

○ option


— non disponible



# BROYEUR DE SARMENTS

## COMPACTES ET FIABLES !

JUSQU'À 80 HP



Les broyeurs de sarments Maschio ont été développés pour offrir des machines aussi bien adaptées à la coupe de l'herbe qu'à l'utilisation sur résidus. Ils deviennent donc un des meilleurs alliés pour la gestion de l'engazonnement et des résidus de taille dans les installations arboricoles. Le modèle **VITA**, en particulier, a été expressément étudié pour être utilisé dans les vignobles : sa structure courte et compacte permet de tourner facilement, même dans les rangs les plus étroits, le déport hydraulique de série facilite les opérations sous les arbres.



**BARBI** et **BRAVA** sont en revanche deux modèles portés à l'arrière, à déport latéral mécanique, avec un réglage à pivots. Sur le modèle Brava et Vita, on peut installer des dents de récupération pour réduire la taille des résidus ligneux coupés et accélérer leur décomposition.



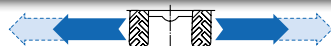
# BARBI



Mod.	MAX cm	MIN cm	MIN cm	MAX cm
100	60	40	40	60
120	74,5	45,5	45,5	74,5
140	84	44	56	95
160	84	44	76	116
180	84	44	91	131



# VITA



Mod.	MAX cm	MIN cm	MIN cm	MAX cm
120	62	33	53	82
140	73	33	62	102
160	73	33	82	122
180	78	38	92	132



# BRAVA



Mod.	MAX cm	MIN cm	MIN cm	MAX cm
120	60	-	-	60
140	84	44	56	96
160	84	44	76	116
180	84	44	91	131
200	97,5	57,5	97,5	137,5
230 L	123	83	107	147
250 L	137	97	120	160



## CARACTÉRISTIQUES DE LA GAMME

Modèle		BARBI	VITA	BRAVA	BRAVA L
Largeur de travail	cm	100-120-140-160-175	120-140-160-180	120-145-160-175-195	230-257
Largeur hors tout	cm	113-133-155-175-190	115-135-155-175	134-154-174-189-209	245-270
Poids	kg	250-275-300-320-335	430-460-490-520	360-390-415-440-480*	570-600*
Puissance du tracteur	hp	20-45	40-80	25-80	50-80
Catégorie attelage					
Outils		14-16-20-22-24	12-14-16-20	12-14-16-20-22	26-28
Type d'outils		"18" - "20"	"08" - "10"	"08" - "10"	"08" - "10"
Régime prise de froce (tr/min)		540	540	540	540
Courroies		3	3-3-3-4	3-3-3-3-4	4-4
Déport mécanique		●	—	●	○**
Déport hydraulique		○	●	○	○
Réversibilité		—	—	—	—
Tôle anti-usure		—	—	○	—
Double contre-couteau		—	●	○	—
Dents de récupération		—	○	○	—
Coulisseaux		○	○	○	○

● de série ○ en option — non disponible \* poids version fixe


\*\* disponible en version fixe et à déport latéral mécanique



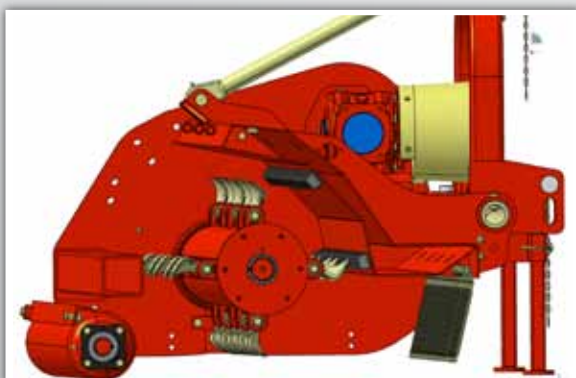
# BROYEURS POLYVALENTS

## INFATIGABLES ET ROBUSTES

JUSQU'À 140 HP



Les broyeurs polyvalents polyvalentes offrent une large gamme d'utilisation et une extrême fiabilité : ils sont aussi bien adaptés pour des opérations normales d'entretien des espaces verts que pour le broyage de zones en friche avec résidus ligneux. Le modèle **CORAZZA** présente toutes les caractéristiques des modèles de taille supérieure en une machine compacte (dimensions, de 155 à 230 cm), la transmission est confiée à 4 courroies crénelées solides. Le modèle **TIGRE** a été en revanche développé pour offrir encore plus de solidité dans les conditions difficiles : la structure du capot à double coque avec double contre-couteau de série permet d'affronter sans souci les travaux de broyage les plus durs.



**CORAZZA** est disponible au choix, en version fixe ou avec déport mécanique à pivots, **TIGRE** n'est en revanche produit qu'en configuration avec déport. Pour les deux modèles, le cylindre hydraulique de coulissement latéral est disponible sur demande.



# CORAZZA



Mod.	MAX cm	MIN cm	MIN cm	MAX cm
155 F	81	40	74	115
170 F	81	40	89	130
190 F	102	50	88	140
210 F	102	54	108	156
230 F	116	68	114	162
155 S	81	46	74	109
170 S	84	49	86	121
190 S	90	55	91	135
210 S	99	55	111	155
230 S	115	71	115	159

# TIGRE



Mod.	MAX cm	MIN cm	MIN cm	MAX cm
210	119	69	91	141
230	130	80	96	146
250	144	94	113	163
280	159	109	117	167
300	159	109	139	189

## CARACTÉRISTIQUES DE LA GAMME

Modèle		CORAZZA	TIGRE
Largeur de travail	cm	155-170-190-210-230	210-226-257-276-298
Largeur hors tout	cm	170-185-205-225-245	233-249-280-299-321
Poids	kg	490-515-550-585-620*	725-760-830-875-915
Puissance du tracteur	hp	40-80	55-140
Catégorie attelage		II	II
Outils		16-18-20-22-24	16-20-20-24-24
Type d'outils		"14" – "15"	"14" – "15"
Régime prise de force (tr/min)		540	540
Courroies		4	5
Déport mécanique		○**	●
Déport hydraulique		○	○
Réversibilité		—	—
Tôle anti-usure		○	●
Contre-couteau		○	●
Dents de récupération		○	○
Roues pivotantes		○	○
Paire de coulisseaux		○	○

● de série

○ en option

— non disponible

\*poids version fixe


\*\* disponible en version fixe et à déport latéral mécanique



# BROYEURS RÉVERSIBLES

## DEUX MACHINES EN UNE !

JUSQU'À 200 HP



Les broyeurs réversibles offrent une grande polyvalence d'utilisation, en position frontale ou portée arrière, avec différents types de tracteur. La particularité de ces machines est le double attelage trois points, avec groupe de renvoi, avant et arrière, pour des changements de configuration très rapides (version spéciale sur **BELLA**).



Les modèles **BISONTE** et **BUFALO** ont été développés selon les concepts de solidité de construction et de sécurité lors de l'utilisation : ils sont dotés d'un groupe de renvoi à 1000 tours, d'une protection avant à chaînes et d'un double contre-couteau. La structure et la transmission particulièrement solides du modèle **BUFALO** permettent de l'utiliser avec des tracteurs de puissance élevée : il est donc adapté à l'utilisation en position avant, en association avec d'autres équipements portés à l'arrière (ex : broyeur latéral, semoir combiné).



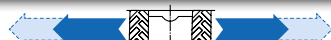
# BELLA



Mod.	MAX cm	MIN cm	MIN cm	MAX cm
135	82	42	53	93
155	82	42	73	113
170	96	56	74	114
190	96	56	94	134
210	96	56	114	154




# BISONTE



Mod.	MAX cm	MIN cm	MIN cm	MAX cm
220	113	73	113	153
250	129	89	128	168
280	138	98	138	178
300	149	109	149	189



# BUFALO



Mod.	MAX cm	MIN cm	MIN cm	MAX cm
250	129	79	121	171
280	139	89	141	191
300	154	104	156	206



## CARACTÉRISTIQUES DE LA GAMME

Modèle		BELLA	BISONTE	BUFALO
Largeur de travail	cm	135-155-170-190-210	226-257-276-298	250-280-310
Largeur hors tout	cm	150-170-185-205-225	249-280-299-321	270-300-330
Poids	kg	400-430-470-500-530	820-890-945-995	1190-1250-1300
Puissance du tracteur	hp	30-80	50-110	100-200
Catégorie attelage		I	II	II-III
Outils		14-16-20-22-24	20-20-24-24	26-28-30
Type d'outils		"08" - "10"	"14" - "15"	"14" - "15"
Régime prise de force (tr/min)		540/1000 (opt)	1000 (540 opt)	1000
Courroies		3-3-3-4-4	5	5-5-5
Déport mécanique		●	—	—
Déport hydraulique		○	●	●
Réversibilité		○	●	●
Tôle anti-usure		○	○	●
Double contre-couteau		○	●	●
Dents de récupération		—	—	—
Paire de coulisseaux		○	●	●

● de série ○ en option — non disponible

\*poids version fixe

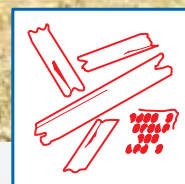

\* disponible en version fixe et à déport latéral mécanique



# BROYEURS A CAISSE

## GRANDE CAPACITÉ, GRANDE VITESSE

JUSQU'À 200 HP



Les broyeurs rotatives trouvent leur utilisation optimale dans les opérations de gestion des résidus de culture lors de la post récolte. Ces machines sont caractérisées par une caisse haute et un large diamètre de travail du rotor : tout cela permet un travail sans interruptions et à des vitesses élevées. Les avantages se traduisent par une augmentation considérable de la productivité horaire, avec des économies conséquentes de main-d'œuvre et de carburant.



Parmi les modèles de cette gamme, les broyeurs portées à l'arrière **CHIARA** et **TORNADO** sont disponibles avec des caisses ayant une hauteur respective de 760 et de 850 mm, et le broyeur frontal **ARIETE** avec des caractéristiques entièrement similaires au Tornado, mais caractérisée par un attelage frontal et des petites roues avant pivotantes.



# CHIARA



Mod.	MAX cm	MIN cm	MIN cm	MAX cm
160 F	102	55	53	100
180 F	102	55	83	100
200 F	102	55	103	150
230 F	120	70	115	165
250 F	117	70	138	185
160 S	95	55	60	100
180 S	95	55	90	130
200 S	95	55	110	150
230 S	113	73	122	162
250 S	113	73	142	182



# TORNADO



Mod.	MAX cm	MIN cm	MIN cm	MAX cm
220	115	85	115	145
250	128	98	122	152
280	140	110	140	170
310	172	142	138	168



# ARIETE



## CARACTÉRISTIQUES DE LA GAMME

Modèle		CHIARA	TORNADO	ARIETE
Largeur de travail	cm	155-185-205-235-255	230-250-280-310	230-250-280-310
Largeur hors tout	cm	175-205-225-255-275	250-270-300-330	250-270-300-330
Poids	kg	620-695-735-800-840*	920-960-1035-1125	1180-1240-1320-1410
Puissance du tracteur	hp	45-90	60-150	100-200
Catégorie attelage		II	II	II
Outils		18-22-24-26-30	24-26-28-32	24-26-28-32
Type d'outils		"05" - "07" - "16"	"05" - "16"	"03" - "05" - "16"
Régime prise de force (tr/min)		540	540	1000
Courroies		4	5	5
Déport mécanique		●**	●	—
Déport hydraulique		●	○	—
Réversibilité		—	—	—
Tôle anti-usure		○	○	○
Double contre-couteau		○	○	○
Roues pivotantes		○	○	○
Coulisseaux		○	○	○

● de série    ○ en option    — non disponible

\*poids version fixe



\*\* disponible en version fixe et à déport latéral mécanique



# BROYEURS « HEAVY DUTY »

## PRETS POUR CHAQUE DÉFI !

JUSQU'À 300 HP



Les modèles **LEOPARD** et **GEMELLA** sont dédiés aux professionnels, qui ont besoin de broyeurs offrant une productivité horaire élevée, associée à des tracteurs de plus grandes dimensions. **LEOPARD** est caractérisé par le raccord solide à trois points fixe, par une structure très solide et par la possibilité de choisir entre la version à transmission simple ou double. Toutes ces caractéristiques rendent **LEOPARD** adapté à l'utilisation sur les matrices végétales les plus coriaces et abondantes.



Avec le modèle pliable **GEMELLA**, on peut considérablement augmenter la largeur de travail des broyeurs: les dimensions, de 4,70 ou 6,20, permettent de pouvoir gérer très rapidement le résidu sur des grandes surfaces. Les deux modèles peuvent être dotés, sur demande, de roues arrière pivotantes à la place du rouleau: avec cette configuration, la machine peut toujours travailler par terre, en réduisant au minimum les manœuvres sur le terrain et en augmentant la durée de travail.



# LEOPARD



# GEMELLA



## CARACTÉRISTIQUES DE LA GAMME

Modèle		LEOPARD ST	LEOPARD DT	GEMELLA
Largeur de travail	cm	320	320	465-620
Largeur hors tout	cm	349	349	502-657
Poids	kg	1280	1355	2500-2925
Puissance du tracteur	hp	140-180	140-200	140-300
Catégorie		II	II	II - III
Outils		34	34	48-64
Type d'outils		"03" - "05" - "16"	"03" - "05" - "16"	"03" - "05" - "16"
Régime prise de force (tr/min)		1000	1000	1000
Courroies		5	3 + 3	5 + 5
Déport mécanique		—	—	—
Déport hydraulique		—	—	—
Tôle anti-usure		○	○	○
Double contre-couteau		○	○	○
Roues pivotantes		○	○	○
Coulisseaux		○	○	●

● de série

○ en option

— non disponible

\*poids version fixe



\* disponible en version fixe et à déport latéral mécanique



# BROYEURS D'ACCOTEMENT

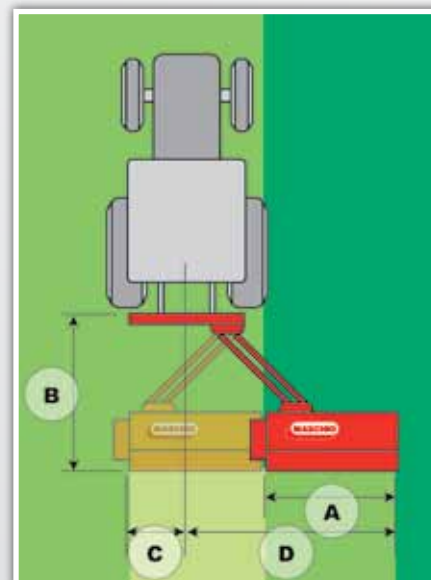
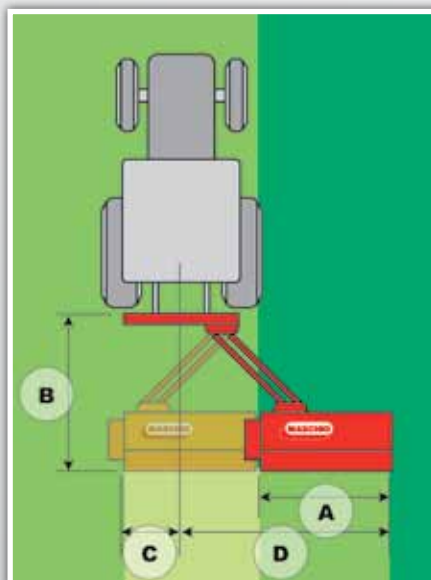
## LA POLYVALENCE POUR LES ACCOTEMENTS !

DE 25 À 200 HP



Les modèles de la gamme de broyeurs d'accotement Maschio offrent facilité d'utilisation facilité d'emploi et polyvalence : avec la même machine, il est possible de broyer l'herbe derrière le tracteur ou sur le côté, de tailler une haie en position verticale ou d'effectuer l'entretien de rives et de talus.

Les modèles **GIRAFFETTA** et **GIRAFFA** sont dotés d'une bielle de sécurité sur le côté gauche du raccord à trois points, et sont disponibles en configuration avec boîtier intérieur ou extérieur. Le modèle **GIRAFFONA** est en revanche préférable pour les opérations d'entretien les plus dures: la sécurité à ressort réglable sur le raccord du tracteur, la structure à double caisse et le cardan homocinétique de série en font une véritable machine « Heavy Duty ».







# GIRAFFINA



# GIRAFFETTA



# GIRAFFA



# GIRAFFONA



## CARACTÉRISTIQUES DE LA GAMME

Modèle		GIRAFFINA SI	GIRAFFETTA SI	GIRAFFETTA SE	GIRAFFA SI	GIRAFFA SE	GIRAFFONA
Largeur de travail	cm	115-135-155	120-140-160-175	120-140-160-175	157-190-212	157-190-212	210-226-257
Largeur hors tout	cm	133-153-173	133-155-175-190	154-176-196-211	177-210-232	198-231-253	264-278-308
Poids	kg	245-265-285	365-385-405-420	385-405-425-440	600-640-680	620-660-700	1045-1080-1185
Puissance du tracteur	hp	15-35	25-50	25-50	40-80	40-80	120-200
Catégorie		I	I	I	II - III	II - III	II - III
Outils		24-28-32	16-20-22-44	16-20-22-24	24-28-32	24-28-32	24-30-30
Type d'outils		"20" - "21"	"18" - "20"	"18" - "20"	"14" - "15"	"14" - "15"	"14" - "15"
Régime prise de force (tr/min)		540	540	540	540	540	540
Courroies		2	3	3	3 - 4 - 4	3 - 4 - 4	5
Déport hydraulique		●	●	●	●	●	●
Tôle anti-usure		—	—	—	○	○	●
Double contre-couteau		—	—	—	○	○	●
Coulisseaux		●	●	●	●	●	●
Cardan fixe		●	●	●	●	●	—
Cardan homocinétique		—	—	—	○	○	●
Boîte interne		●	●	—	●	—	—
Boîte externe		—	—	●	—	●	●
A (cm)		115-135-155	120-140-160-175	120-140-160-175	157-190-212	157-190-212	210-226-257
B (cm)		128	145	145	170	170	238
C (cm)		55	55	30	80	35	50
D (cm)		172-192-212	175-195-215-230	200-220-240-255	221-251-276	265-295-320	318-334-365
E (cm)		88-108-128	85-105-125-140	100-120-140-155	122-155-177	150-183-205	200-216-247

● de série

○ en option

— non disponible



# GAMME BROYEUR

## LE BON OUTIL, POUR UNE COUPE NETTE ET PRECISE

Pour adapter les machines à la coupe de tout les végétaux, différents types de marteau et de couteaux sont disponibles, dotées d'un profil coupant auto-affûteur en acier de haute qualité. Si l'on choisit le bon outil, l'uniformité de coupe et la juste finesse du produit coupé sont toujours garanties !



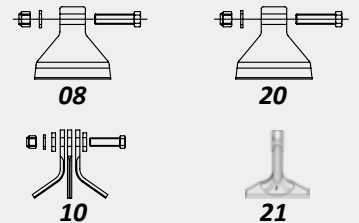
### Herbe et gazon

Les outils les plus indiqués pour le fauchage de l'herbe définissent une coupe nette, régulière et à une hauteur homogène.



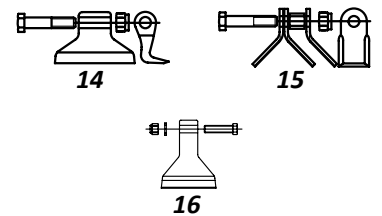
### Résidus de taille

Les outils idéaux pour broyer sarments et branchessont principalement représentés par des masses ou couteaux fournis de battant (kit 10). L'action brisante de l'outil défibre les résidus ligneux pour en faciliter la décomposition.



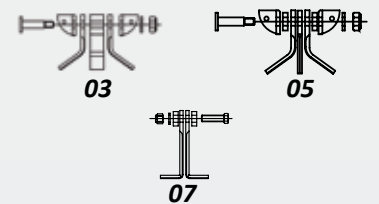
### Broussailles et Arbustes

Ces outils polyvalents s'utilisent pour des végétaux de différente nature : herbe, feuillage, fûts fibreux et ligneux, jusqu'à des diamètres importants.



### Résidus de culture

Les outils pour broyeurs sont conçus pour gérer une grande quantité de résidus de culture et pour obtenir un affinement élevé. Pour les résidus légers, le kit 03 est idéal : l'épais élément central soulève et dirige le produit vers la caisse et le rotor.



	BIRBA	FURBA	BARBI	BRAVA	VITA	BELLA	CORAZZA	TIGRE	BISONTE	BUFALO	CHIARA	TORNADO	ARIETE	LEOPARD	GEMELLA	GIRAFFINA	GIRAFFETTA	GIRAFFA	GIRAFFONA
KIT 03											•	•	•	•	•				
KIT 05																			
KIT 07											•								
MARTEAU 08				•	•	•													
COUTEAU 10				•	•	•													
MARTEAU 14							•	•	•	•								•	•
COUTEAU 15							•	•	•	•								•	•
MARTEAU 16											•	•	•	•	•				
COUTEAU 18			•																
COUTEAU 19	•	•																•	•
MARTEAU 20			•																
MARTEAU 21	•	•																	



# DES ACCESSOIRES POUR TOUS LES BESOINS

Toutes les broyeurs de la gamme Maschio peuvent être équipés avec différents accessoires, qui augmentent leur fonctionnalité et leurs performances.



La tôle de blindage est boulonnée à l'intérieur de la caisse de la machine, son application prévient les dommages à la structure de la hacheuse en cas d'impacts avec des pierres ou d'autres corps étrangers. À celle-ci est appliqué un contre-couteau pour augmenter la finesse du résidu coupé. Disponible sur demande pour **ARIETE, BELLA, BRAVA, BISONTE, CHIARA, CORAZZA, GEMELLA, GIRAFFA, LEOPARD, TORNADO** et **VITA**.



Les patins préviennent des dommages aux côtés de la machine pendant l'utilisation sur des terrains accidentés ou pierreux. De série sur les modèles **BIRBA, BISONTE, BUFALO, FURBA, GEMELLA, GIRAFFA, GIRAFFONA, GIRAFFETTA**, disponible sur demande sur **ARIETE, BELLA, BARBI, CHIARA, CORAZZA, LEOPARD, TIGRE, TORNADO** et **VITA**.



Les roues arrière directrices permettent un réglage très rapide de la hauteur de coupe de la machine et la possibilité d'effectuer des manœuvres (contournement obstacles, ou butées) sans devoir soulever l'équipement. Disponible sur demande pour **BELLA** (avant), **CHIARA, CORAZZA, GEMELLA, LEOPARD, TIGRE, TORNADO** ; de série (avant) sur **ARIETE**.



Les roues avant maintiennent de la hauteur de coupe, elles sont réglables avec un système à pivots. Disponibles pour **BRAVA** et **CORAZZA**.



Les dents de récupération retiennent les résidus ligneux les plus longs dans la chambre de hachage pour permettre un plus grand affinement. Disponible pour **BRAVA, CORAZZA, TIGRE 210, VITA**.



Les broyeurs d'accotement **GIRAFFA** et **GIRAFFONA** sont disponibles dans les versions gauche pour les marchés qui le demandent ou pour des applications particulières.



Le cardan homocinétique réduit les sollicitations sur l'arbre de transmission et permet l'utilisation des broyeurs d'accotement dans les positions les plus anguleuses. De série sur **GIRAFFONA**, disponible pour **GIRAFFA**.



Le déport hydraulique permet le déplacement latéral de la machine pendant les phases de travail. De série sur les modèles **BISONTE** et **VITA** sur demande pour **BARBI, BELLA, BRAVA, BUFALO, CHIARA, CORAZZA, FURBA, TIGRE** et **TORNADO**.



Pour l'utilisation en position frontale de certaines machines réversibles, il est nécessaire d'installer le boîtier avant/arrière avec régime en entrée à 1000 tours/min. Disponible pour **BELLA, BIRBA, FURBA**.



**MASCHIO****GASPARDO****ensemble pour gagner**

**COMPANY WITH QUALITY MANAGEMENT  
SYSTEM CERTIFIED BY DNV  
= ISO 9001:2008 =**

**MASCHIO GASPARDO S.p.A.**

*Site de production*  
Via Marcello, 73  
35011 Campodarsego (PD) - Italy  
Tel. +39 049 9289810  
Fax +39 049 9289900  
e-mail: [info@maschio.it](mailto:info@maschio.it)  
<http://www.maschionet.com>

**COMPANY WITH QUALITY MANAGEMENT  
SYSTEM CERTIFIED BY DNV  
= ISO 9001:2008 =**

**MASCHIO GASPARDO FRANCE SARL**

*Siège social*  
1, Rue Denis Papin  
45240 La Ferté Saint-Aubin - FRANCE  
e-mail: [info@maschio.fr](mailto:info@maschio.fr)  
[www.maschionet.com](http://www.maschionet.com)

DEALER: